EVO Visian ICL™

Evolution in Visual Freedom

# ¡LIBÉRESE DE LAS GAFAS Y LAS LENTES DE CONTACTO!

# La libertad visual que merece

**Desháguese de las gafas empañadas y las lentes de contacto secas.** La lente EVO Visian ICL (“EVO”) le permite disfrutar de su libertad visual y de una vida plena de nuevas experiencias.

EVO puede ayudarlo a **ver el mundo tal como debe verse**: con una visión nítida y clara.[1]

# Una trayectoria de éxito comprobada

A lo largo de los últimos

## 20 AÑOS

Las lentes EVO han sido implantadas en

## MÁS DE 1,000,000 DE OJOS EN TODO EL MUNDO

## UN 99.4% DE LOS PACIENTES

dice que volverían a someterse al procedimiento.[2]

# Beneficios de EVO

## VISIÓN EXCEPCIONAL DE DÍA Y DE NOCHE

Disfrute de lo que la vida tiene para ofrecer a cada minuto del día **sin alterar su visión nocturna**.[1,3]

De día o de noche, **deje sus gafas en casa**: puede confiar en EVO.[1,3]

## EN ARMONÍA CON SU OJO NATURAL

De modo similar a la adición de una lente a una cámara, EVO se implanta y funciona en conjunto con las partes naturales del ojo para mejorar su visión.

## SIN SÍNDROME DE OJO SECO

Está demostrado clínicamente que no provoca ni empeora el síndrome de ojo seco.[4]

## UN FUTURO BRILLANTE Y PROTEGIDO

EVO está fabricada de Collamer®, un material que se ha comprobado que es seguro para el ojo. El Collamer proporciona protección UV y contiene colágeno, una proteína que produce el cuerpo de forma natural.

# Creada para su bienestar

## FABRICADA CON COLLAMER, UN MATERIAL SEGURO, BIOCOMPATIBLE Y DE PRIMERA CALIDAD

El Collamer está hecho de colágeno, **una proteína que el cuerpo produce de forma natural**, y es biocompatible, lo que significa que no provocará ninguna reacción en el ojo. El Collamer, que se fabrica con materiales de la más alta calidad y del cual se ha comprobado que es seguro y eficaz, es utilizado exclusivamente por STAAR Surgical en las lentes EVO.

## BLANDA Y FLEXIBLE

**EVO es fácil de implantar** gracias a la **estructura blanda y flexible**. Ni se enterará de que está ahí, salvo por el hecho de que disfrutará de una excelente visión.

# Conserve su paz mental

## UNA OPCIÓN EXTRAÍBLE QUE LE PROPORCIONA FLEXIBILIDAD PARA EL FUTURO

Aunque EVO está diseñada para corregir permanentemente la visión, un médico **puede extraer la lente** en caso de que se produzca un cambio de graduación importante, o para aprovechar los avances tecnológicos y atender sus futuras necesidades de visión.

# Cómo funciona EVO

EVO funciona de modo similar a las gafas y las lentes de contacto para corregir la miopía y la miopía con astigmatismo. **EVO se coloca detrás del iris (la parte de color del ojo) y justo delante del cristalino**, lo que permite lograr una visión nítida y clara.[1]

**MIOPÍA**

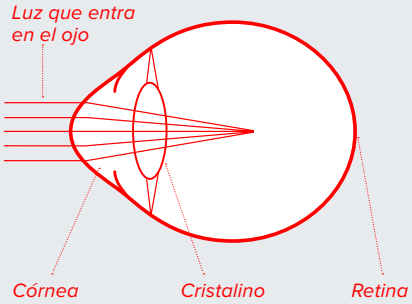


*Los rayos de luz se enfocan delante de la retina*

**ASTIGMATISMO**

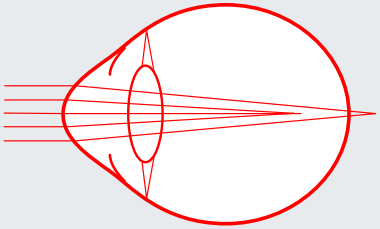

*Los rayos de luz no se enfocan en un único punto en la retina*

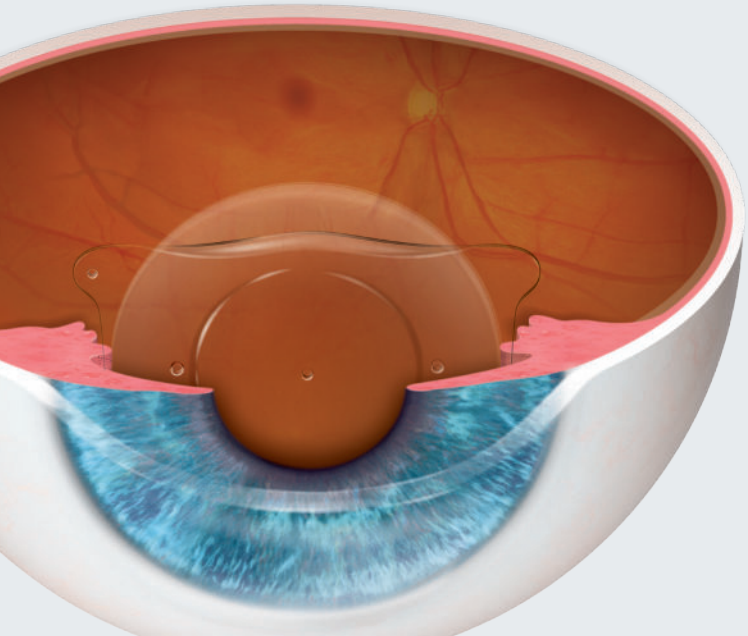

**DESPUÉS DEL TRATAMIENTO**

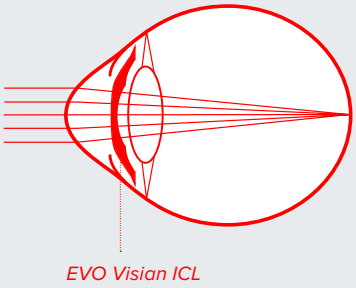


*EVO hace que la luz se enfoque en la retina y genera una visión clara*

# Procedimiento rápido y seguro

El procedimiento de EVO es tanto o más rápido que ver un episodio de esa serie digna de maratón y tiene un tiempo de recuperación corto.

**¡Prepárese para la libertad visual!**
Antes del día del procedimiento de EVO, el médico realizará una serie de pruebas estándar para medir las características particulares de su ojo.

**¡Llegó la hora de su lente EVO!**
Cuando llegue al centro para el procedimiento, el médico le administrará gotas para dilatar y adormecer su ojo.

## EL PROCEDIMIENTO CONSTA DE TRES SIMPLES PASOS:

**1**

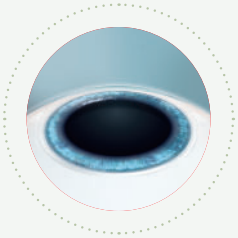

*El médico realizará una pequeña abertura en el borde de la córnea para introducir la lente **EVO**.*

**2**

*La lente **EVO** se pliega y se introduce por esa pequeña abertura.*

**3**

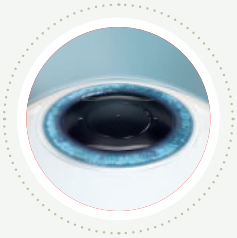

*Una vez que se haya introducido la lente, el médico hará los ajustes necesarios para asegurar la colocación adecuada en el ojo.*

***EVO** no es visible para usted ni para los demás.*

## ¡Ha finalizado el procedimiento!

**Muchos pacientes notan una mejora de la visión casi de inmediato.**

**Cuidados posteriores:** consulte con su médico para obtener más información sobre el proceso de recuperación.

# La vida con ICL

## Evolución en la libertad visual

“Ser deportista y tener problemas de visión es un enorme inconveniente. **No podría estar más contenta con mi visión**. Ahora solo tengo que centrarme en el jiu-jitsu, empoderar a las mujeres y ser mamá.”

**Eve Torres Gracie**
*Instructora de jiu-jitsu, ex-campeona Diva de WWE y actriz*

“Al pensar en mi vida con gafas... tenía una serie de pequeños obstáculos. **Ahora tengo Visian ICL** y no necesito pensar dos veces en ninguna de esas cosas. Puedo agarrar mi cámara y mi laptop y **salir a vivir la vida sin restricciones**.”

**Andrew Oxenham**
*Fotógrafo profesional*

Todavía **no puedo creer que este milagro le ocurriese a mis ojos**. Es asombroso. Ahora puedo ver la alegría que irradia de mis ojos por lo feliz que soy.”



**Klaudia Giez**
*Modelo profesional*

La lente implantable **es natural y biocompatible** con mi cuerpo.”



**Sara Tso**
*Propietaria y pastelera de Matchbox Kitchen*

Quería **un procedimiento que fuese seguro para mí y que me proporcionase una buena calidad de visión**. EVO ICL me dio esa opción.”



**Adilson Pio, MD**
*Oftalmólogot*

EVO Visian ICL™

# IMAGINE SU VIDA CON LIBERTAD VISUAL

¡DESCUBRA EVO HOY MISMO!

**INFORMACIÓN IMPORTANTE DE SEGURIDAD**

La lente EVO Visian ICL está indicada para corregir/reducir la miopía entre -3.0 y -20.0 dioptrías y para tratar el astigmatismo de 1.0 a 4.0 dioptrías. Si tiene miopía comprendida en estos intervalos, la cirugía con EVO Visian ICL puede mejorar su visión de lejos sin gafas ni lentes de contacto. Debido a que EVO Visian ICL corrige la visión de lejos, no elimina la necesidad de usar gafas de lectura, por lo que posiblemente las necesite en algún momento, incluso aunque no las haya usado nunca. Dado que el implante de EVO Visian ICL es un procedimiento quirúrgico, antes de considerar la cirugía con EVO Visian ICL, debe realizarse un examen oftalmológico completo y hablar con su oftalmólogo sobre la cirugía con EVO Visian ICL, especialmente sobre los posibles beneficios, riesgos y complicaciones. Debe hablar con su oftalmólogo sobre el tiempo necesario para recuperarse después de la cirugía. Las complicaciones, aunque poco frecuentes, pueden incluir la necesidad de procedimientos quirúrgicos adicionales, inflamación, pérdida de células de la superficie posterior de la córnea, aumento de la presión ocular y cataratas. NO debe someterse a una cirugía con EVO Visian ICL si su oftalmólogo determina que 1) la forma de su ojo no es adecuada, 2) usted no cumple el requisito mínimo de densidad de células endoteliales para su edad en el momento del implante, o 3) su visión no es estable, o si está embarazada o amamantando.

Para obtener más información sobre los posibles beneficios, riesgos y complicaciones, visite DiscoverICL.com

**REFERENCIAS**

**1.** Martínez-Plazs E, López-Miguel A, López-De La Rosa A, et al. Effect of the EVO+ Visian Phakic Implantable Collamer Lens on Visual Performance and Quality of Vision and Life, Am J Ophthalmol 2021;226: 117–125. **2.** Packer M. The Implantable Collamer Lens with a central port: review of the literature. Clinical ophthalmology (Auckland, NZ). 2018;12:2427-38. **3.** Parkhurst GD. A prospective comparison of phakic collamer lenses and wavefront-optimized laser-assisted in situ keratomileusis for correction of myopia. Clin Ophthalmol. 2016 Jun 29;10:1209-15. **4.** Naves, J. Carracedo, G. Cacho-Babillo, I. Diadenosine Nucleotid Measurements as Dry-Eye Score in Patients After LASIK and ICL Surgery. Presented at American Society of Cataract and Refractive Surgery (ASCRS) 2012.

**staar.com**

© 2021 STAAR® Surgical Company

For more information, visit: **discovericl.com**

MKT-0437-ES Rev. 1

STAAR® Surgical Company
25651 Atlantic Ocean Drive
Lake Forest, CA 92630
(800) 352-7842